


## ***Economía... la verdadera oposición***

*Juan Pablo Pérez Alfonso, ministro y padre fundador de la OPEP, apodaba al petróleo venezolano como “excremento del diablo” ... y vaticinaba en los años setenta que el petróleo arruinaría al país.*



**Por: Armando Urdaneta M. y Franco D’Orazio P.**

*Maracaibo, enero de 2013*

El cuadro político nacional, que favoreció ampliamente al gobierno del Comandante Hugo R. Chávez Frías en sus inicios, a fines del milenio pasado... comenzó a enrarecerse poco tiempo después. Ya para el año 2000, cuando según la nueva Constitución de la República Bolivariana de Venezuela debía ratificarse por vía electoral al gobierno que la formalizó, se produjo la primera escisión importante en las filas del chavismo que detentaba entonces el poder ejecutivo nacional y de algunas regiones fundamentales del país. Luego, a finales de 2001, diferentes actores políticos, sindicales y empresariales inconformes con la orientación revolucionaria, izquierdista y claramente castrista de Miraflores, provocaron continuas manifestaciones, paros y marchas que en abril de 2002 desembocaron en lamentables sucesos socio-castrenses que produjeron un extraño golpe de estado que dejó a Venezuela sin gobierno formal por un par de días.

A continuación, ya restablecido el gobierno legítimo, el ambiente sociopolítico siguió complicándose hasta que a finales de ese mismo año la sociedad civil en pleno formalizó un llamado a ‘paro cívico nacional’ que incluyó al sector petrolero público y privado, conexo a Petróleos de Venezuela, S. A. (PDVSA)... Esa crisis en la principal industria del país, supuestamente incitada por el mismo gobierno<sup>1</sup>, originó el llamado “paro petrolero” que se prolongó hasta fines de enero del año 2003. Estas acotaciones son muy importantes puntualizar por cuanto la economía nacional sufrió supuestos desajustes en los ingresos y en sus cuentas principales a causa de la merma de producción de hidrocarburos como consecuencia del citado paro, y con el tiempo todas las dificultades financieras afrontadas por la nación han sido achacadas a esa huelga a tal punto, que los acusados de provocarla ha sido imputados legal y pecuniariamente por ello.

A partir de ese momento histórico surgió la denominada “Nueva PDVSA”, que salvo algunos canjes en la propiedad accionaría de sus empresas mixtas y ciertas contratistas expropiadas, más la creación de filiales comercializadora de alimentos y prestataria de servicios comunitarios, conserva la misma estructura empresarial que la antecesora. Pero en cambio observa importantes variaciones en su plantilla comercial que a lo largo de la década parecen haberla debilitado, a juzgar por los resultados económico-financieros registrados por el Banco Central de Venezuela (BCV), los cuales citaremos en la breve historia que analizaremos a continuación:

### *Entrando en materia...*

A fin de reflejar la problemática económica nacional y mostrar de manera sucinta la situación general del país, bastante comprometida, por cierto, hemos preparado este resumen sobre el cual iremos elaborando y ampliando comentarios a través del presente año, en la medida en que dispongamos de más y mejor información oficial (nacional e internacional) que nos permita realizar diagnósticos más completos del *status quo* de la economía del país.

#### *i. Producción de hidrocarburos...*

En primer lugar, observemos el comportamiento de la producción de petróleo en Venezuela, que lejos de incrementar ha disminuido en el tiempo, mermando así los ingresos (en divisas) de la nación en los últimos seis (6) años de manera sostenida, lo cual, aunado al incremento continuo de los precios de los diferentes crudos en los mercados internacionales reflejan una clara pérdida de oportunidades para la nación.

A continuación, mostramos la información de producción disponible en diferentes sitios nacionales: PDVSA y el BCV; e internacionales: la Organización de Países Exportadores de Petróleo (OPEP) y la Agencia Internacional de Energía (AIE)... además de otras fuentes (agencias privadas que desarrollan inteligencia de mercado, fundamentalmente) que coadyuvan a observar la diferencia de criterios que rige la materia.

Años	<i>Tabla 1: Producción de Petróleo en Venezuela (B/D)</i>			
	PDVSA (4)	BCV (5)	OPEP (6)	AIE (7)
1997	3424000-	n/d	2.359.000-	3.517.550
1998	3449000-	n/d	2.583.000 - 2.845.000	3.408.800
1999	3127000-	n/d	2.845.000 - 2.720.000	3.190.220
2000	3252000-	3.225.000	2.720.000 - 3.077.000	3.460.760
2001	3267000-	3.287.000	3.077.000 - 2.670.000	3.333.990
2002	2.832.000-2.920.000	2.912.000	2.497.000-	2.924.200
2003	2.595.000-2.817.000	2.647.000	2.647.000 - 2.923.000	2.581.430
2004	3.148.000-	3.148.000	2.819.000 - 3.107.000	2.855.170
2005	3.274.000-	3.274.000	3.107.000 - 3.223.000	2.866.930
2006	3.250.000-	3.250.000	2.500.000-	2.803.180
2007	3.150.000-	3.150.000	2.480.000-	2.666.100
2008	3.260.000-	3.260.000	2.475.000-	2.638.700
2009	3.012.000-	3.011.000	2.425.000-	2.471.080
2010	2.975.000-	2.975.000	2.000.000-	2.374.905
2011	2.991.000-	2.991.000	2.373.000-	2.470.080
2012	3.032.874-	3.032.874-	2.250.000-	2.477.300

Analicemos detenidamente la conformación de esta data:

- a. La primera columna se ha construido con información tomada de la página web de la empresa petrolera nacional, de sus Informes Financieros<sup>4</sup> y/o de Gestión<sup>7</sup> donde se incluye producciones de petróleo crudo, condensados y líquidos del gas. Nótese que cuando indicamos rangos de valores (años

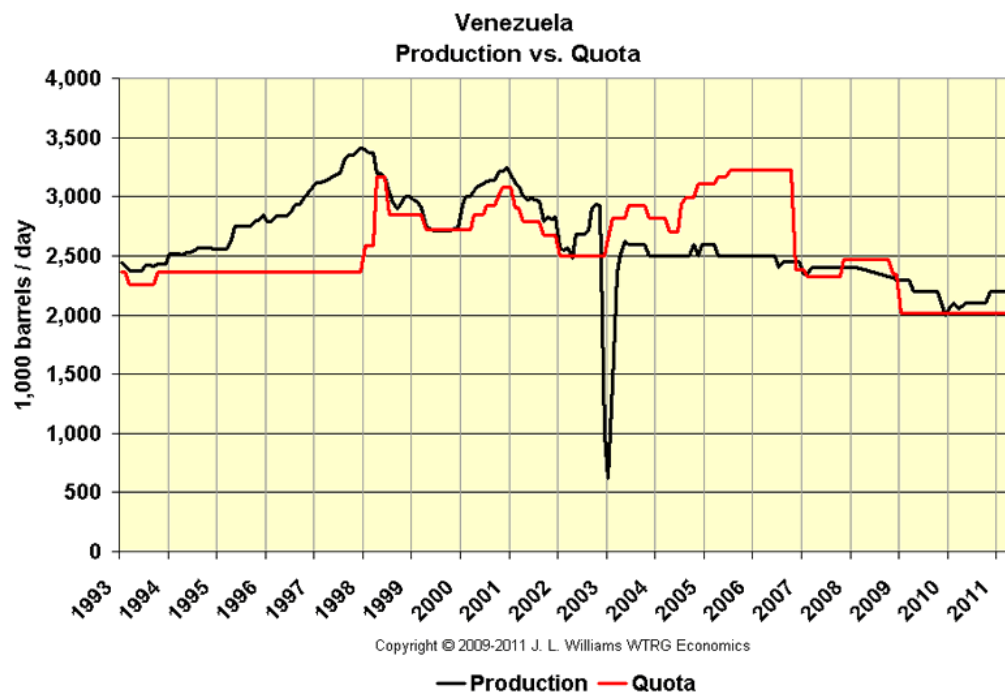
2002 y 2003) es porque esas cifras de producción han sido corregidas en informes financieros posteriores.

Por supuesto, esa cifra de producción se descompone luego en exportaciones de petróleo y productos más lo destinado al mercado interno. Hacemos esta acotación porque, tal vez, esa es la principal fuente de las diferencias observadas entre los números suministrados por las instituciones nacionales, PDVSA y BCV, en relación a los que manejan los organismos internacionales, OPEP y AIE. Por supuesto, como todos los productos distribuidos en el mercado interno venezolano, más de medio millón de barriles diarios a la fecha, están fuertemente subsidiados y se comercializan en moneda corriente nacional, y las cuentas finales de ventas a terceros no reflejarán grandes diferencias en los ingresos brutos del país.

- b. La segunda columna nos presenta las cifras de producción reportadas por el organismo emisor, el BCV, y se supone que deben coincidir pues son suministradas por la misma petrolera estatal, tal y como indicado en su página de Información Estadística. Sin embargo, en el año 2003 y anteriores las cifras de producción disponibles en esa página difieren de las emanadas de la estatal PDVSA, tal vez, porque los procedimientos metodológicos establecidos no le permiten al Central hacer modificaciones y/o ajustes de cifras pasadas, una vez reportadas.
- c. En tercer lugar, las cifras de la OPEP se refieren al rango de producción aceptable dentro del nivel de cuotas establecidas para cada momento histórico, más que a la producción fiscalizada *per se*, pues esa organización no hace inteligencia de mercado en contra de sus propios miembros, así que la certificación de lo producido queda en manos de cada uno de ellos y de una

fuente externa que nunca identifican... por lo menos así ha sido desde comienzos de este milenio. Eso válida entonces las cifras aportadas tanto por PDVSA como el BCV, que del año 1999 al 2005 están contenidas en los rangos citados. Pero a partir de allí la contabilidad entre los organismos internos y externos muestra diferencias insalvables, tal vez motivado a la base conceptual de cálculo citada al final del punto (a).

A continuación, mostramos las cifras de producción de Venezuela ante la OPEP reportadas por James Williams<sup>8</sup>, desde 1993 a la fecha. Nótese las diferencias entre las cuotas establecidas (línea roja) y lo producido (línea negra), con marcadas fluctuaciones a favor en el período 1994-1998 e incapacidad de producción a nivel de cuota en el lapso 2004-2007.

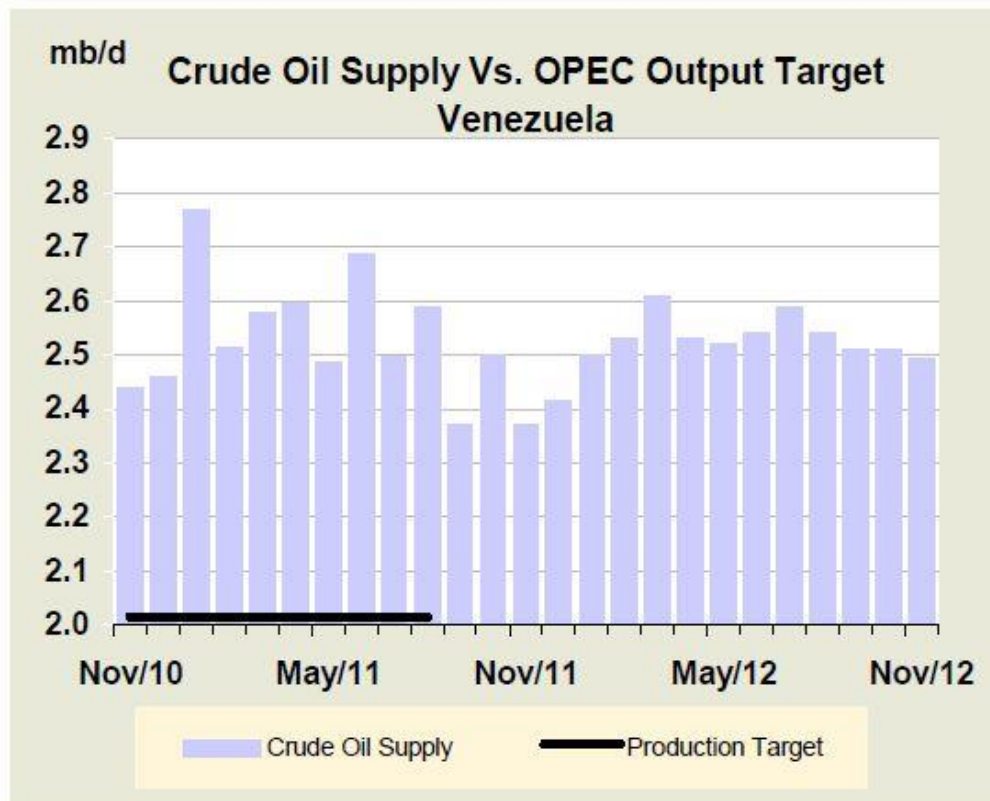


d. Para finalizar veamos las cifras reportadas por la AIE. Nótese que hasta el denominado paro petrolero de 2002 los números están en el orden de magnitud, pero a partir del 2003 comienza una clara separación que culmina el ciclo con medio millón de barriles de diferencia al cierre del año 2012, cifras esas demasiado diferentes como para provenir de iguales metodologías de estimación.

En verdad no hay explicación para tan marcada diferencia, puesto que a principios del período las cifras declaradas por PDVSA eran del orden de magnitud de las reportadas por la AIE. Lo único que se nos ocurre decir es que la diferencia final posiblemente se deba a que los elevados volúmenes de producción (más las compras internacionales) destinados al mercado interno, por estar subsidiados en grado sumo, no aporten divisas (equivalentes) suficientes que hagan peso en los cálculos del Producto Interior Bruto (PIB) nacional; o que los cargamentos de cabotaje al Caribe no sean declarados formalmente como tales sino endosados a ese mercado interno.

También es bueno afirmar que las cifras ofrecidas por la AIE tienen alta credibilidad entre todos los organismos internacionales, y ello se debe a que esa agencia realiza balances mensuales del consumo mundial de hidrocarburos y lo contrasta con el suministro vía transporte marítimo internacional y por oleoductos, lo que le permite deducir con más precisión el aporte de cada productor al mercado global... y esos números de la AIE, lamentablemente, son los que más correlacionan con los cálculos del PIB realizados por el Banco Central del país, a los precios internacionales registrados en todos los mercados del mundo, incluido los aceptados por los organismos oficiales venezolanos. ¿Será por casualidad?

Como ejemplo mostramos el último periodo de aporte de petróleo venezolano al mercado global registrado por la AIE, mes por mes, donde se nota que desde noviembre de 2010 no existe cuota asignada por parte de la OPEP que se respete; es decir, estamos en un ambiente de producción libre, sin restricciones desde el año 2009<sup>+</sup>, cuando la cuota total de la organización fue establecida en 25 MMB/D:



También es importante señalar que las cifras antes mostradas son utilizables para calcular los ingresos del país por concepto de exportaciones de petróleo crudo, componente fundamental del PIB que calcula periódicamente el BCV. De allí la importancia del análisis detallado de esta variable fundamental. Para completar las consideraciones de la industria petrolera vernácula y sus implicaciones sobre la economía del país (al margen de otras circunstancias como los costos operativos y su abultada nómina), debemos advertir que la producción de gasolinas y derivados



en Venezuela ya no alcanzan para satisfacer el mercado interno de combustibles y lubricantes, por lo que, independientemente del subsidio que se les aplique, los volúmenes adicionales requeridos deben ser comprados en el exterior a precios internacionales y pagados en divisas, sin mayor disponibilidad de créditos, todo lo cual agrava la situación interna de cara al bienestar social.

*ii. Análisis del PIB Real Petrolero en el período 1997 - 2012...*

El PIB real petrolero es el valor de la producción de bienes y servicios finales multiplicado por los precios constantes, que son producidos dentro del sector productivo petrolero por un periodo determinado. El PIB real es el mejor indicador de producción de una economía y su evolución muestra como ha aumentado o disminuido el volumen de creación de bienes o servicios en el tiempo. En este trabajo analizaremos la evolución de este parámetro fundamental de la economía de una nación acotando el tiempo de estudio entre dos depresiones modernas, la crisis asiática que comenzó a desarrollarse en 1997 y la crisis inmobiliaria, que se inició en 2007 y aún parece estar activa en el mundo entero.

En el caso venezolano, según cifras suministradas por el BCV mostradas a continuación, puede decirse que el PIB real de la economía (comparando el año 1997 con el 2012) ha crecido tan solo un 38,7%, mientras el PIB real petrolero, comparando ambos años, ha decrecido en 12,7%... es decir que el sector productivo petrolero en Venezuela está produciendo hoy día 12,7% menos que hace 16 años, a pesar que la economía nacional está produciendo 38,7% más que entonces, situación está preocupante a todas luces.

Otro aspecto a considerar en este análisis es el porcentaje de participación del PIB real petrolero en el PIB real de la economía nacional como un todo, el cual, en el

periodo comprendido entre los años 1997 al 2000 llegó a equivaler hasta 19% del PIB real, mientras que al cierre del año 2012 sólo representa un 11,5%... todo esto como consecuencia de una caída en los niveles de producción de hidrocarburos que en el año 1997 alcanzó la cifra tope de 3.517.000 barriles diarios de petróleo (B/D), mientras que al cierre del año 2012 apenas se produjo 2.477.303 B/D... estamos hablando de una caída de la producción del orden del 29,6% según cifras suministradas por la AIE<sup>5</sup>. En las otras fuentes citadas, aun cuando no coinciden con esta cifra neta, nos ofrecen la misma tendencia de caída de producción que en el caso más leve (cifras de PDVSA y el BCV) es de 12,7%.

**Tabla 2: Fuente de Datos: BCV, EIA, Ecoanalítica.**

Año	Precio referencial promedio por barril (US dólares/Barril)	Exportaciones de Bienes y Servicios Petroleros (millones de dólares)	Exportaciones de Bienes y Servicios No Petroleros (millones de dólares)	INGRESOS de DIVISAS al BCV (millones de dólares)	Participación de las Exportaciones No Petroleras en las Exportaciones Totales (%)	PIB Real Total (miles de bolívares)	PIB Real Petrolero (miles de bolívares)	Participación del PIB Real Petrolero en el PIB Real Total (%)	PRODUCCIÓN de PETRÓLEO <u>Calculada</u> (B/D)
1.997	14,44	18.537	6.648	21.111	26,40%	41.943.151	7.863.271	18,75%	<b>3.517.550</b>
1.998	9,88	12.295	6.835	16.827	<b>35,73%</b>	42.066.487	<b>7.883.521</b>	18,74%	3.408.800
1.999	16,04	16.917	5.398	15.057	24,19%	39.554.925	7.586.306	<b>19,18%</b>	2.889.523
2.000	25,91	28.070	6.641	21.924	19,13%	41.013.293	7.757.605	18,91%	2.968.125
2.001	20,21	21.913	6.130	20.266	21,86%	42.405.381	7.688.643	18,13%	2.970.590
2.002	21,35	21.693	6.101	19.507	21,95%	38.650.110	6.595.672	17,07%	2.783.741
2.003	25,90	22.187	5.921	20.205	21,07%	35.652.678	6.472.229	18,15%	2.346.961
2.004	35,35	33.042	7.740	26.656	18,98%	42.172.343	7.360.757	17,45%	2.560.849
2.005	45,30	50.287	8.738	39.967	14,80%	46.523.649	7.251.743	15,59%	3.041.338
2.006	57,41	58.161	<b>8.961</b>	46.865	13,35%	51.116.533	7.108.703	13,91%	2.775.565
2.007	64,74	62.937	8.867	50.924	12,35%	55.591.059	6.870.686	12,36%	2.663.425
2.008	86,49	89.440	7.752	<b>65.988</b>	7,98%	<b>58.525.074</b>	7.072.114	12,08%	2.833.173
2.009	57,08	54.604	5.226	40.581	8,73%	56.650.924	6.550.844	11,56%	2.620.883
2.010	71,97	62.692	4.911	45.378	7,26%	55.807.510	6.554.311	11,74%	2.386.535
2.011	101,06	88.522	6.282	46.512	6,63%	58.138.269	6.593.126	11,34%	2.399.822
2.012	<b>103,46</b>	<b>92.200</b>	5.500	48.444	5,63%	58.170.873	6.685.430	11,49%	2.441.550
<b>Total</b>		733.497	107.651	546.212					

Una primera conclusión apunta a que la disminución del PIB nacional en el corto período analizado, 2001-2004, se debe fundamentalmente a la merma de la producción doméstica de petróleo. Ahora bien, de acuerdo al discurso gubernamental

estos escenarios de pérdida de productividad de la industria se le endosan al paro petrolero antes citado, ocurrido desde finales del 2002 hasta principios del año 2003; pero si se detallan las cifras ofrecidas por el BCV en esas fechas, el PIB real petrolero del 2002 decreció 14,2% con relación al año 2001 (a iguales precios del petróleo en los mercados internacionales, entre 20 y 21 \$/B), pero en el 2003 el PIB sólo decreció un 1,9% con respecto al año 2002 (con precios hasta 4 \$/B superiores) y para el año 2004 ya el mismo había crecido 13,7% con respecto al año 2002... de tal manera que la merma de ingresos por ese concepto no fue tan significativa por el aumento de los precios del crudo en el lapso que pasó de 21 a 35 \$/B, tal y como se aprecia en la tabla anterior.

Por otro lado, comparando estas cifras con la realizada actual, según cifras del mismo BCV, resulta que el PIB real petrolero en el periodo 2002 - 2004 representó el equivalente al 17,6% del PIB real de la economía, mientras que al cierre del 2012 esa cifra es de apenas 11,5%. ¿Qué ocurrió en el ínterin?, pues que la producción petrolera que se había recuperado a partir del año 2004, después del paro, comenzó a decrecer sostenidamente hasta el presente lo cual puede apreciarse en todos los indicadores ofrecidos por los distintos organismos internacionales y hasta por la propia corporación nacional, PDVSA. Esa contracción sostenida y preocupante de la capacidad productiva del país se debe, entre otros factores higiénicos, a la merma de las inversiones en áreas medulares del negocio como lo son la exploración, el desarrollo de campos y el mantenimiento de las instalaciones petroleras, lo cual consta en los reportes operativos de la casa matriz nacional y en los resultados publicados por el Banco Central, y que dada su importancia serán analizados en un documento aparte.

Otro aspecto económico a considerar en esta materia petrolera, son los ingresos obtenidos por la República por concepto de exportaciones (ventas) de estos pro-

ductos, los cuales, según las cifras del BCV mostradas en la tabla anterior, llegaron a representar en el año 1998 el 64,3% de los ingresos totales por concepto de exportaciones... mientras el sector no petrolero aportaba el 35,7% que vislumbraba entonces un avance significativo en la diversificación de la economía del país. Sin embargo, luego de 15 años tales avances han disminuido significativamente y al cierre de 2012 los ingresos por exportaciones petroleras representan el 94,4% de las exportaciones totales del país y al sector no petrolero sólo se le atribuye el 5,6%. Esto hace a nuestra economía cada vez más dependiente de la renta petrolera y menos diversificada, entonces, ¿de qué estamos hablando?

En ese ambiente de productividad disminuida, expropiaciones incluidas, se presenta un cuadro interno de PIB cada vez más embarazoso, que medido a precios constantes en divisas (año referencial 1997) arroja resultados negativos y que acompañado de volúmenes de importaciones cada vez mayores han afectado sensiblemente la balanza nacional. El nivel de importaciones solo se ha frenado un poco en el último año de estudio (2012) por la disminución de la capacidad de compra del venezolano, igualmente demostrada en otros indicadores económicos mostrados por el BCV que reflejan el evidente empobrecimiento de la población en ese período. Una segunda conclusión, por demás evidente, es que estas tendencias negativas de productividad del sector principal, casi único, y de su incapacidad para sostener por sí sola el producto interno, es que el año que se inicia (2013) será sumamente delicado en el manejo de las variables económicas fundamentales de la nación, y de insistirse en el subsidio de los hidrocarburos dentro y fuera del país, así como el continuar acumulando deudas (que ya deben comenzar a honrarse debidamente), pues las finanzas nacionales serán insostenibles a los niveles pretendidos en el presupuesto nacional de este año.

Y el primer indicio de la falta de voluntad política para resolver los graves problemas estructurales del país es que este año se inicia con un nuevo decreto de inamovilidad laboral, que a quién más afecta es al gobierno mismo y a sus empresas básicas dado el volumen ya inmanejable de empleados públicos, subsidiados y pensionados, además de los programas sociales improductivos que se pretenden seguir manteniendo.

Y esta última conclusión obedece al descuadre entre lo que hace y debería estar haciendo PDVSA, lo que hace y debería estar haciendo el BCV, y en lo que hace y debería estar haciendo el Gobierno central en relación al cumplimiento de los planes de la nación como un todo, y no seguir forzando la barra vía subsidios, endeudamiento y auxilios al exterior (volúmenes de hidrocarburos regalados y/o subsidiados a Cuba, PetroCaribe, el Alba y Mercosur, entre otros), pues de continuarse con este nivel de gasto público el año 2014 será, indudablemente, de crisis aguda... siempre y cuando no se deterioren ni el nivel de precios del petróleo en los mercados internacionales ni aún más los actuales niveles de producción de petróleo en el país, ¡Dios mediante!

### *iii. La economía, verdadera fuerza opositora...*

Es bien sabido que la economía coadyuva a los gobiernos de cualquier parte del mundo a materializar sus mejores obras y se convierte en un excelente aliado cuando se maneja sanamente, con prudencia y buen criterio; pero cuando se abusa de ella, se violan sus principios más elementales al intentar pulverizar su aparato productivo y se ignoran sus mecanismos de funcionamiento, conexos al delicado entramado social, entonces la economía se vuelca contra el sistema que pretende vulnerarla convirtiéndose en su enemigo y declarándose como el verdadero opositor de esas políticas públicas... y esta premisa es universal.

En varias oportunidades el país ha experimentado lo que eso significa, pero la memoria colectiva parece ser muy corta y siempre la esperanza de un mejor nivel de vida obnubila los pueblos que olvidan pronto las malas experiencias. Así como las células del cuerpo no recuerdan el dolor, así mismo los diferentes estratos sociales parecen no grabar el recuerdo de los malos momentos, de las malas circunstancias económicas, con todas sus desastrosas consecuencias sociales y políticas asociadas.

En épocas recientes, el ambiente de abundancia económica del gobierno de Pérez I, impulsado por el embargo petrolero árabe derivado del Yom Kippur, endeudamiento externo incluido, terminó en un verdadero desastre<sup>9</sup> y después de la recuperación experimentada a principios del gobierno de Herrera, impulsada por la revolución iraní y la subsiguiente guerra Irán-Iraq, también ocurrió una contracción del mercado petrolero a causa de los ahorros energéticos experimentado por los países industrializados más la utilización de sus reservas estratégicas, que culminó en el establecimiento de cuotas de producción por parte de la OPEP<sup>10</sup> cuyos continuos cierres para estabilizar el mercado golpearon fuertemente las finanzas nacionales e hicieron colapsar, por vez primera, el modelo rentista con el que se gobernaba el país... afectando, al mismo tiempo, el desarrollo de la industria petrolera vernácula.

Más tarde se produciría la crisis originada por el *net back* saudita que puso en serios aprietos al gobierno de Lusinchi, pero el que terminó pagando los platos rotos fue Pérez II, quién tuvo que soportar un alzamiento popular y dos militares, algo así como tres caracazos en cuatro años que lo sacaron del juego democrático para siempre.

Luego, la guerra del golfo o tormenta del desierto de 1990 revitalizó la industria petrolera y con ella las finanzas nacionales, hasta que al finalizar el

gobierno de Caldera II sobrevino la crisis asiática con su efecto dragón que causó un enorme descalabro económico en el país, afectando las exportaciones petroleras es más del 25% en tan solo un año... Sin dudas que esos gobiernos de la cuarta república supieron a ciencia cierta lo que significaba tener a la economía global militando en las filas opositoras.

En ese ambiente depresivo se dió inicio a la llamada quinta república, encargada de manejar los nuevos sacrificios de producción impuestos por la OPEP hasta que la intifada palestina y las bandas de precios lograron reanimar el mercado y con él, la industria petrolera y las finanzas nacionales, a pesar del paro venezolano y los ataques del once de septiembre norteamericano<sup>10</sup>. Pero antes de experimentarse el castigo de la depresión ninja del 2007, o crisis financiera o inmobiliaria, como quiera llamarse, para lo cual la república estaba supuesta y debidamente blindada, pues resulta que de acuerdo a las cifras históricas que nos brindan PDVSA y el BCV ya desde el año 2006 venía manifestándose un cierto mar de fondo por la sostenida pérdida de productividad de la principal industria pública además del sector privado nacional, imperceptible entonces, que por indetenible ha derivado en un tsunami económico que hoy día inunda al país entero.

Solo para citar alguna cifra significativa, la pérdida de valor de la economía vernácula durante 2008 alcanzó los 70 millardos de US\$... ¡estando blindada!

Esa es la verdadera oposición que hará reflexionar al gobierno, éste o cualquier otro, que se atreva a ignorar las realidades de su aparato productivo y no conduzca a la sociedad a comportarse en consecuencia.

### *A título de cierre temporal...*

En estos momentos y visto este cuadro económico general es posible reivindicar aquellos postulados del doctor Pérez Alfonso, haciendo la salvedad que estamos persuadidos que el petróleo en sí no es causante de desastre alguno sino el manejo de que él se haga, pues esos desaciertos son endosables únicamente y exclusivamente a sus administradores más connotados.

El petróleo como elemento comercial y sustancia energética primada de la civilización moderna le ha brindado a Venezuela, durante este último siglo, una espectacular oportunidad de desarrollo que por otra vía no la hubiese tenido tan fácil... y a pesar de los desperdicios causados por algunos de sus dirigentes, la industria petrolera ha mostrado un grado de desarrollo superior al compararla con otras empresas similares actuantes en países del tercer mundo y no ha escalado a mejores posiciones en el ranking universal por los dogmas políticos gubernamentales y empresariales que han condicionado su entorno y su accionar en los últimos lustros, así de simple.

Esa misma industria petrolera, como un todo, ha sido aliada incondicional de todos los gobiernos nacionales, democráticos o no, que desde 1914 a la fecha han usufructuado de ella a voluntad, pero la economía asociada sabe pasar sus facturas en los momentos menos pensados, por ejemplo, cuando se descuida la capacidad productiva o cuando se abandonan los planes exploratorios y de reposición de recursos, cuando se dan virajes inciertos en el mercado o cuando se permutan clientes seguros por aventureros del momento... y hasta al desactivar programas de mantenimiento por costosos o por engorrosos que parezcan pues todo el aparato productivo se viene al suelo de un año para otro, indefectiblemente, así como al ignorar las leyes de la oferta y la demanda a escala mundial también se deprimen los precios, arrastrándose con ellos la economía nacional en pleno.



Esa es la verdadera oposición económica que no política que han tenido los gobiernos que han ignorado esas leyes de la industria petrolera y de su mercado, que actúan independientemente del signo político de los dirigentes de turno o del dogma gubernamental reinante en un momento dado.

He allí el verdadero significado de la reflexión póstuma de Pérez Alfonso, he allí el excremento del diablo... y he aquí la ruina mencionada por el padre de la OPEP, que por designios del destino parece estar materializándose a pasos acelerados, que no de vencedores, dado que esta nación no ha sido capaz de diversificarse y hoy día depende más que nunca de la extracción y venta de crudos y productos derivados de los hidrocarburos que produce con una actividad disminuida por problemas propios además de las asociaciones inútiles que en nada la fortalecen ni a ella ni a la economía nacional... ¡Qué pérdida de oportunidad tan grande!

### *Notas y referencias...*

1. Chávez: generamos el paro petrolero... <http://bit.ly/XyPzot>
2. Informes Financieros de Petróleos de Venezuela, S. A... [www.pdvsa.com](http://www.pdvsa.com)
3. Banco Central de Venezuela... [www.bcv.org.ve](http://www.bcv.org.ve)
4. OPEP Member Countries' Crude Oil Production Allocations, Production Levels by countries... [www.opec.com](http://www.opec.com)
5. Agencia Internacional de Energía, AIE... <http://1.usa.gov/XlIBAh>

6. Otras cifras de producción nacional... <http://bit.ly/Wugprk>
7. Petróleos de Venezuela, S. A. y sus Filiales: ***Informe de Gestión Anual 2011.***
8. James Williams: WTGR Economics... [www.wtrg.com](http://www.wtrg.com)
9. Juan Pablo Pérez Alfonso y Domingo Alberto Rangel (1976): ***El Desastre***, entrevista polémica realizada por Pedro Duno; 3era Edición, Vadell hermanos, Valencia - Venezuela.
10. Franco D´Orazio P. (2007): ***Análisis Económico aplicado a la Industria Petrolera***; Tomo I, publicado por Libros en Red, Buenos Aires, Argentina... [www.librosenred.com](http://www.librosenred.com)

### ***Los Autores...***

Armando J. Urdaneta M.: Ingeniero en Computación, Magíster en Gerencia Empresarial y Telemática y Doctor en Ciencias Gerenciales (URBE); Candidato a doctor en Ciencias Económicas (LUZ) y Profesor Asociado en la UNERMB: [ajum69@gmail.com](mailto:ajum69@gmail.com)

Franco D´Orazio P: Ingeniero de Petróleo y Magíster en Ingeniería de Petróleo (LUZ), Diplomado en Gerencia Financiera (IESA), Candidato a Doctor en Ciencias Económicas y Profesor Titular (LUZ): [fdoraziop@yahoo.com](mailto:fdoraziop@yahoo.com)